

君通微信分享系统软件

V1.0

用户使用手册

公司：无锡君通科技服务有限公司

电话：(0510)68868058 68789490

地址：中国·江苏省无锡市新区天山路8号长江一号1304室

策划/开发：君通科技服务项目开发中心

负责人：杜可杰

君通微信分享系统软件 V1.0 《用户使用手册》

目录

前言

一、系统介绍

- 1、系统简介
- 2、运行环境
- 3、开发语言

二、功能模块简单介绍

- 1、页面管理
- 2、参加者管理
- 3、点赞管理
- 4、用户管理
- 5、模板管理
- 6、微信设置
- 7、微信图文管理
- 8、微信自定义菜单管理
- 9、系统管理

前 言

一、系统介绍

系统简介

君通微信分享系统软件 V1.0 是一款基于微信公众号的软件，微信平台很多，但是完善的不多，君通开发的功是一款简单易用，快捷方便的工具，用户只需要输入相应的信息，就能获得很好的效果，君通做更好的微信第三方平台。

运行环境

开发硬件环境：台式机及 CPU 2.6 GHz 以上，内存 256M 以上，硬盘 80G 以上。

开发软件环境：windows2003 操作系统, IIS6.0, Dreamweaver MX 2004, PotoShop6.0, sqlserver 2008, iis7.5, asp。

运行硬件环境：台式机及 CPU 1.5 GHz 以上 内存 128M 以上 硬盘 40G 以上

运行软件环境： windows98/2000/NT/XP/2003 操作系统， Mysql5.0, apache 2.0 ,php5.3。

开发工具

开发平台 Windows 2003, Macromedia Dreamweaver 8.0, apache2.0, mysql5.0

开发语言 php5.3, JavaScript

二、功能模块简单介绍

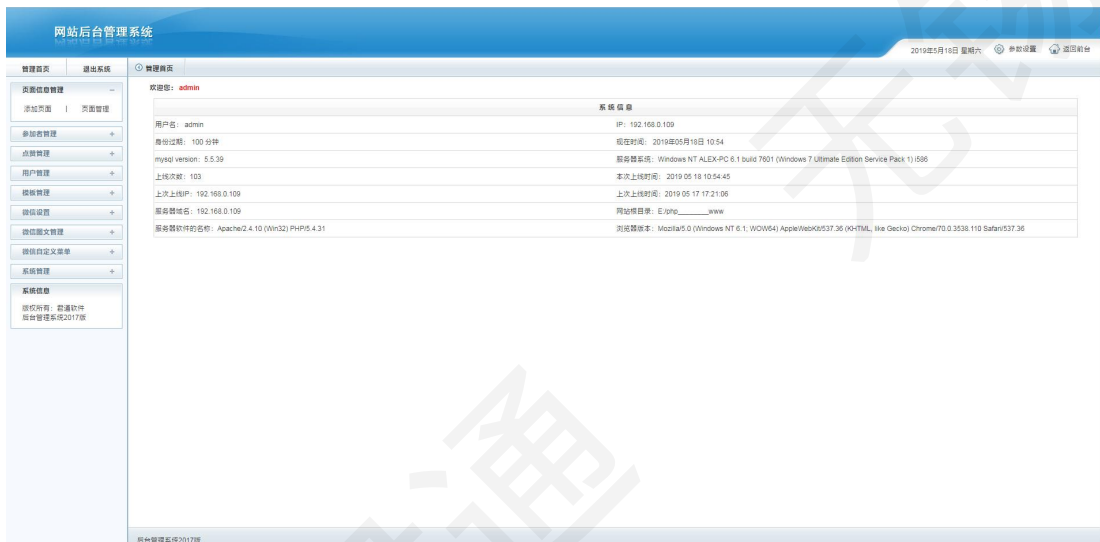
一、系统登录界面

输入用户名、密码、验证码，用户名为 admin 密码为 wx2017

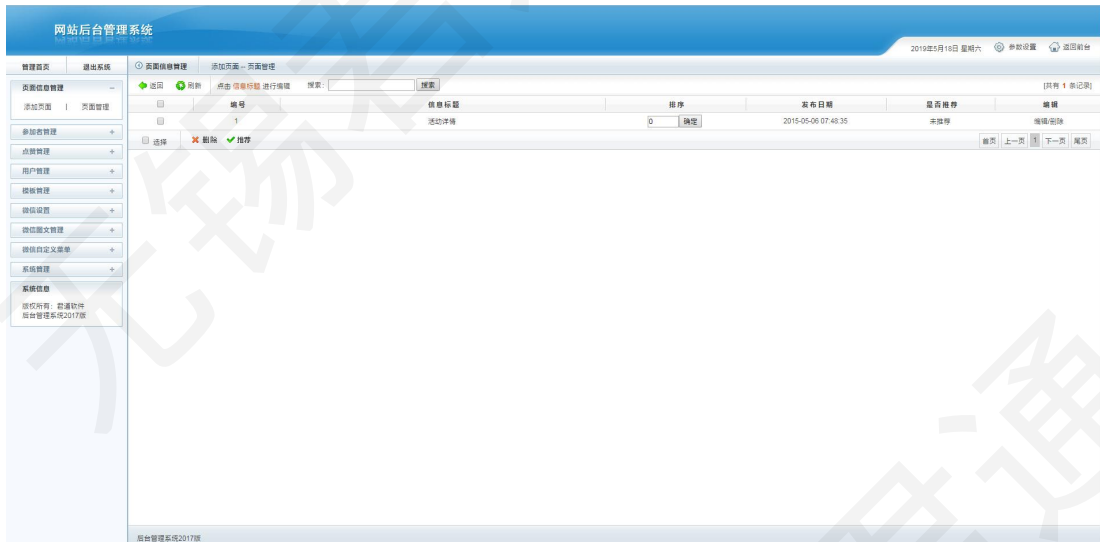


后台管理员登录	
用户名:	15881370731
用户密码:	*****
验证码:	
<input type="button" value="确认"/> <input type="button" value="清除"/>	

登录后，显示系统首页

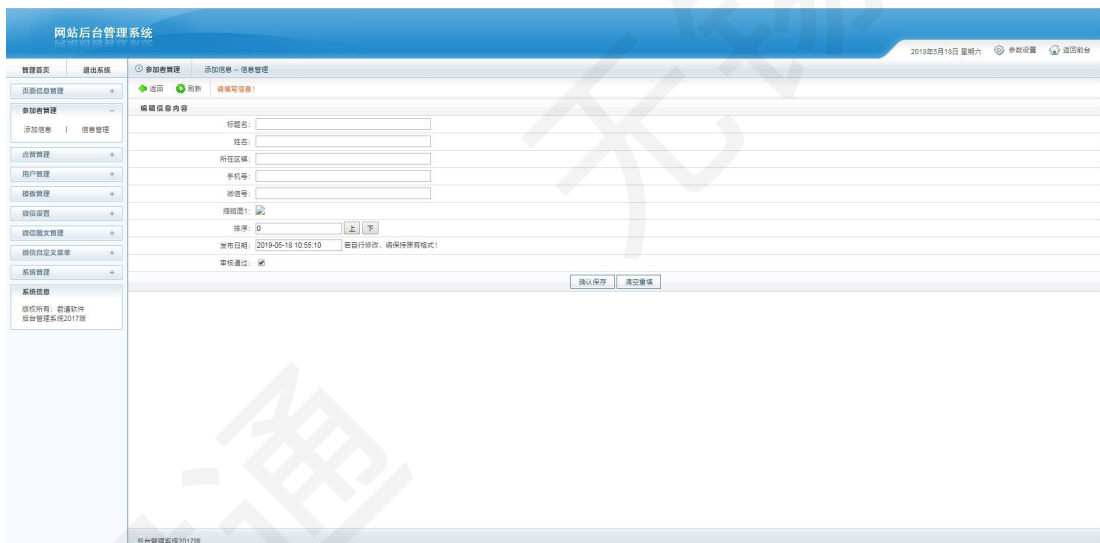


二、页面管理



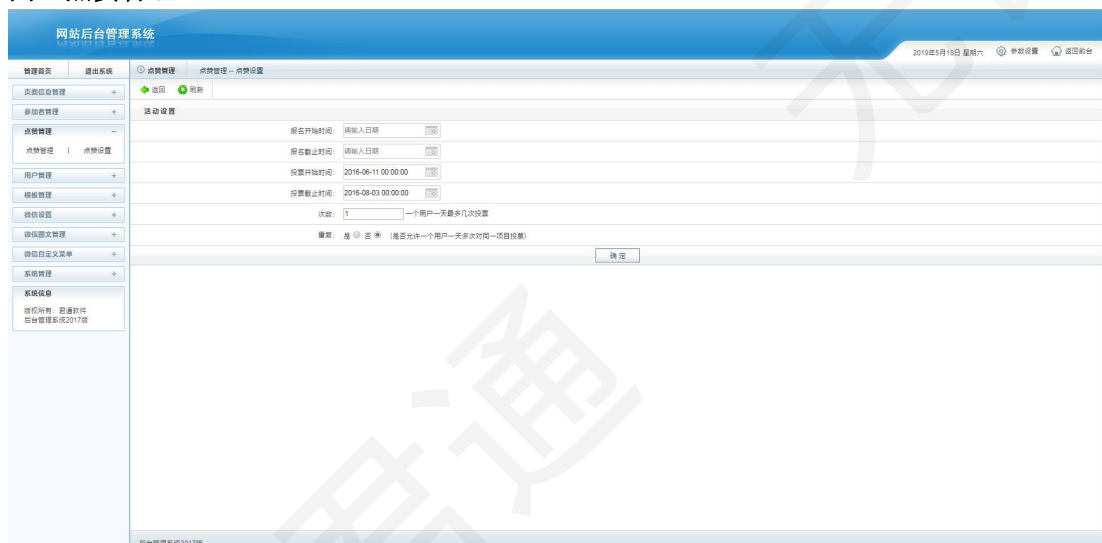
添加修改前台页面的单图文

三、参加者管理



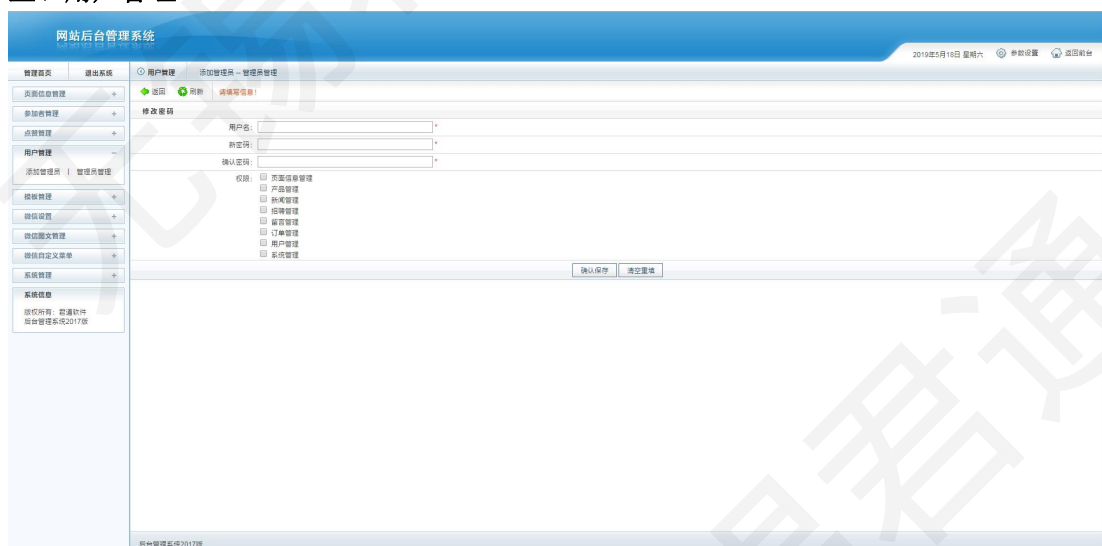
系统设定审核活动的的参加者。

四、点赞管理



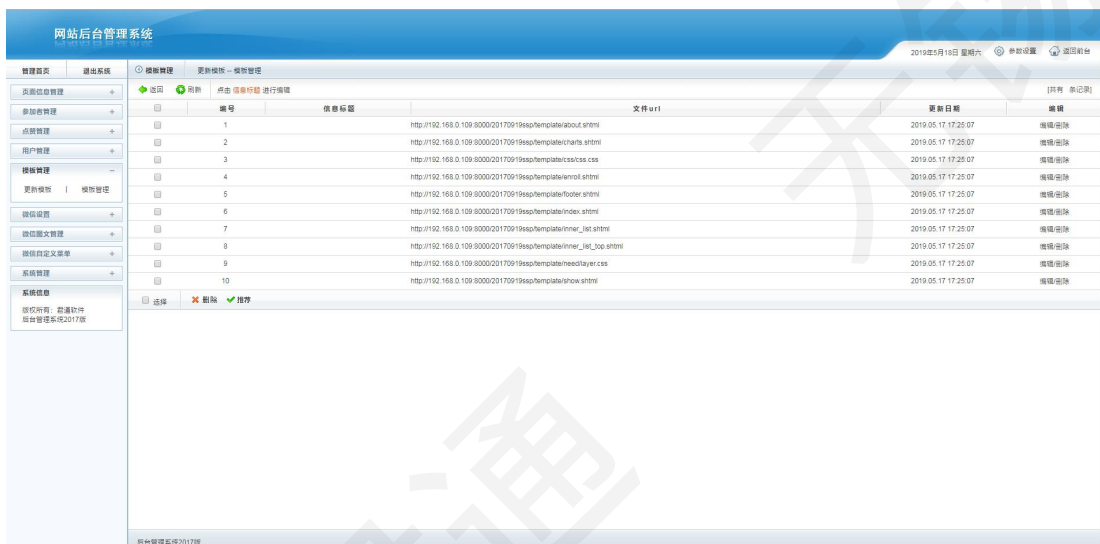
基础设定，开始时间，票数点赞数量等的设置。

五、用户管理



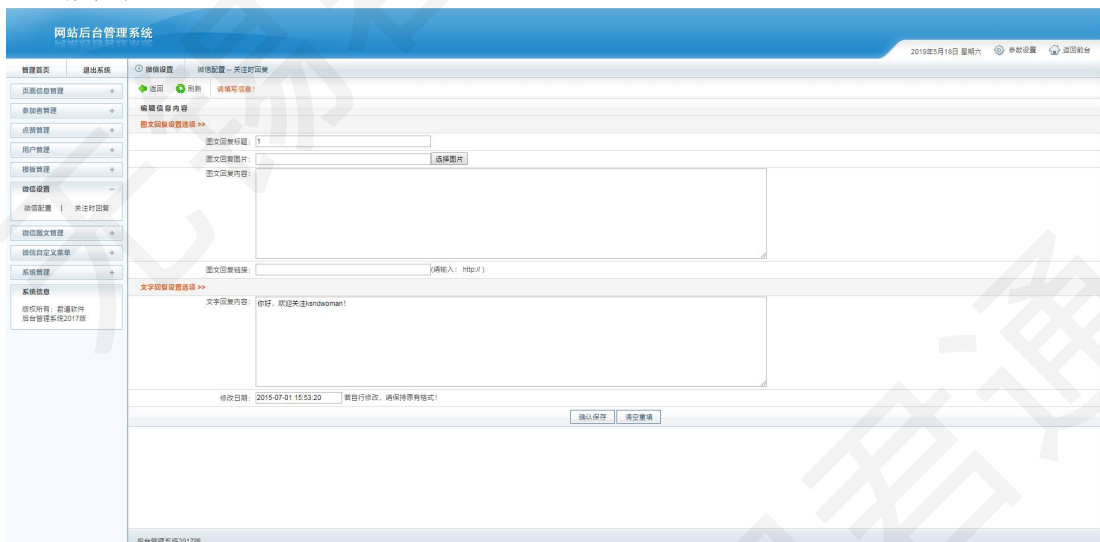
系统管理员的设置。

六、模板管理



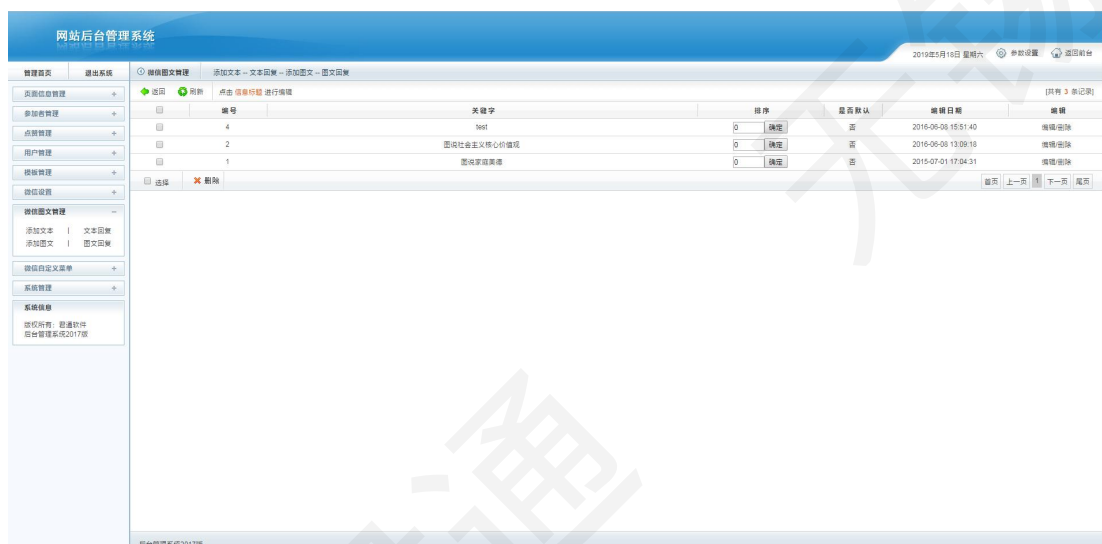
前端展示模板的设置。

七、微信设置



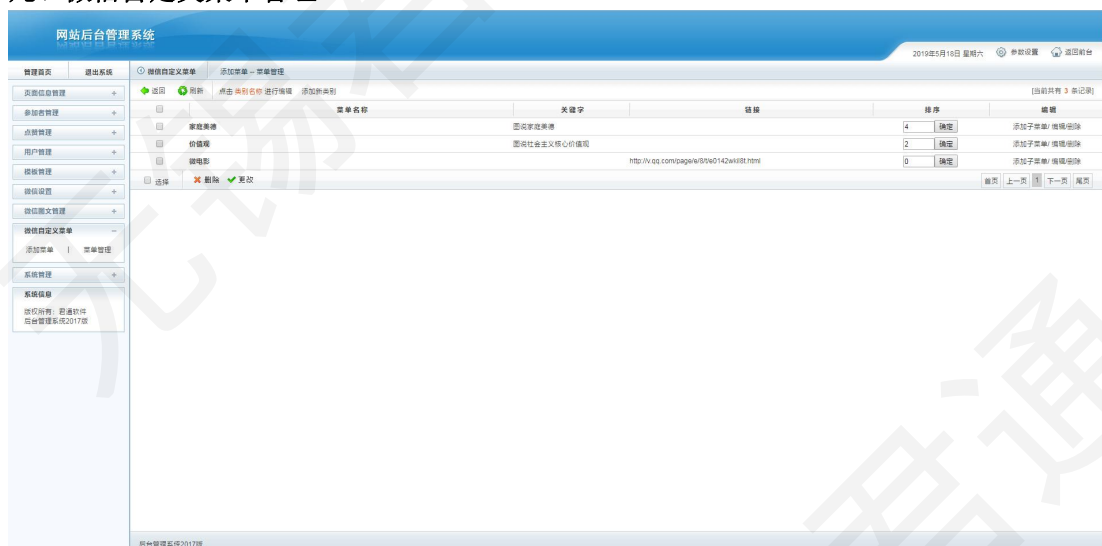
微信的绑定和关注时回复的设置

八、微信图文管理



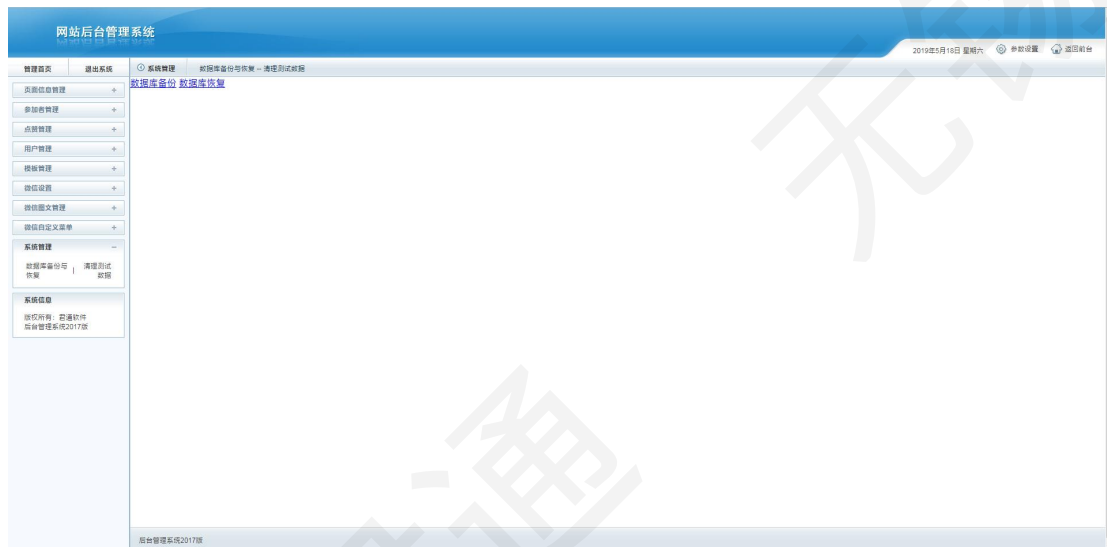
微信关键字的图文回复的设置

九、微信自定义菜单管理



微信自定义菜单的设置

十、系统管理



数据的备份以及清理测试数据